



E INGO

РІЧНИЙ ЗВІТ
2020




Нашими пріоритетами є побудова довгострокових відносин з клієнтами та партнерами, вдосконалення експертизи ризиків та врегулювання страхових збитків.

Компанія надає клієнтам різноманітні страхові продукти та рішення та працює над створенням інноваційного середовища та розвитком цифрової культури персоналу. Наразі ми розвиваємо нові цифрові канали, послуги та продукти, вдосконалюємо аналітичну прогностичну та кібербезпеку.

Компанія щорічно збільшує інвестиції в цифрову трансформацію.

DCH

INVESTMENT IN THE FUTURE



ЗМІСТ

04

ЗВЕРНЕННЯ АКЦІОНЕРІВ
ТА КЕРІВНИЦТВА КОМПАНІЇ

06

ФІНАНСОВІ ПОКАЗНИКИ
ІНГО 2020

11

ПЕРЕСТРАХУВАННЯ.
ОСНОВНІ ТА ОБЛІГАТОРНІ
ПРОГРАМИ СТРАХУВАННЯ

13

ОСНОВНІ ПОКАЗНИКИ
ІНГО ЖИТТЯ

16

МЕДИЧНИЙ ЦЕНТР ІНГО.
ОСНОВНІ ПОКАЗНИКИ ТА
СТАТИСТИЧНІ ДАНІ

20

НАЙБІЛЬШІ ВИПЛАТИ
ПО ВИДАХ

26

ВПЛИВ COVID-19 НА
ДІЯЛЬНІСТЬ КОМПАНІЇ

32

ЦИФРОВА
ТРАНСФОРМАЦІЯ

36


ФІНАНСОВА ЧАСТИНА



ОЛЕКСАНДР ЯРОСЛАВСЬКИЙ

президент і засновник групи DCH

«У складі DCH «ІНГО» має всі можливості для динамічного розвитку, в тому числі і завдяки синергії з іншими активами групи. Про це свідчать як досягнуті показники, так і проекти впровадження інноваційних технологій, які знаходяться на різних стадіях — від розробки до практичного впровадження. Страхова компанія «ІНГО» так само, як і група DCH в цілому, поступально розвивається і реалізує низку перспективних задумів щодо зміцнення конкурентоспроможності і удосконалення бізнес-моделі».





ІГОР ГОРДІЄНКО
голова правління СК ІНГО

2020 рік для компанії був роком діяльності в нових незвичних умовах. Незважаючи на суттєві зміни зовнішнього середовища, ми продовжували виконувати свої зобов'язання перед нашими клієнтами, нарощувати обсяг страхових операцій, успішно реалізовувати трансформаційні проєкти. Минулий рік компанія отримала фінансові результати, що перевищили наші очікування.

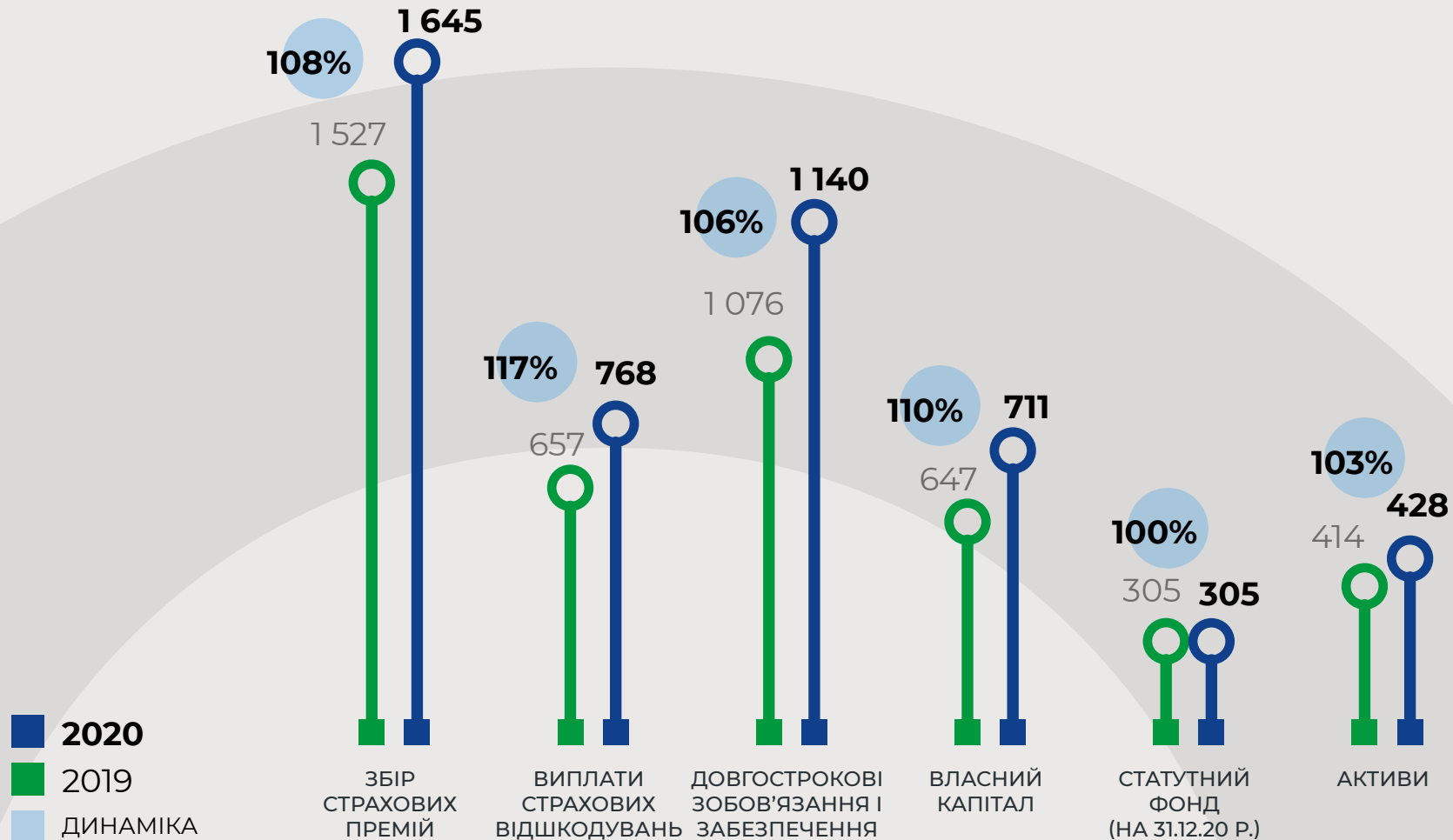
Ми впроваджуємо плани цифрової трансформації з високою динамікою з метою забезпечення наших клієнтів та партнерів найсучаснішими рішеннями, продуктами та сервісами.

ФІНАНСОВІ ПОКАЗНИКИ




ЗАГАЛЬНІ ПОКАЗНИКИ

млн грн



СТРАХОВІ ПРЕМІЇ

1 645
МЛН ГРН
1 527



2020 ■
2019 ■

СТРАХОВІ ВИПЛАТИ

768
МЛН ГРН
657

433 399 АВТОСТРАХУВАННЯ



86 48 СТРАХУВАННЯ МАЙНА ТА ВІДПОВІДАЛЬНОСТІ



239 201 ОСОБИСТЕ СТРАХУВАННЯ



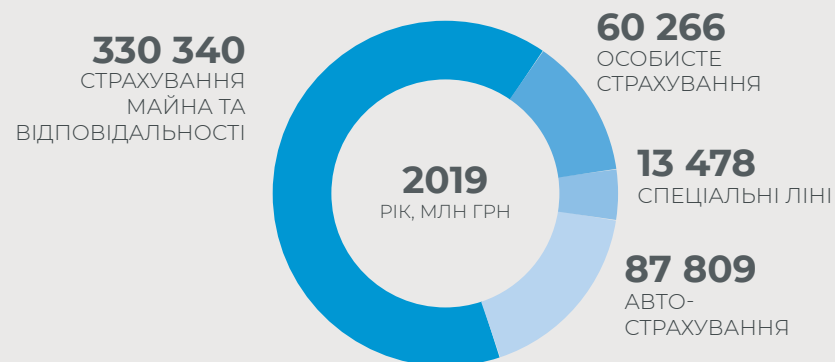
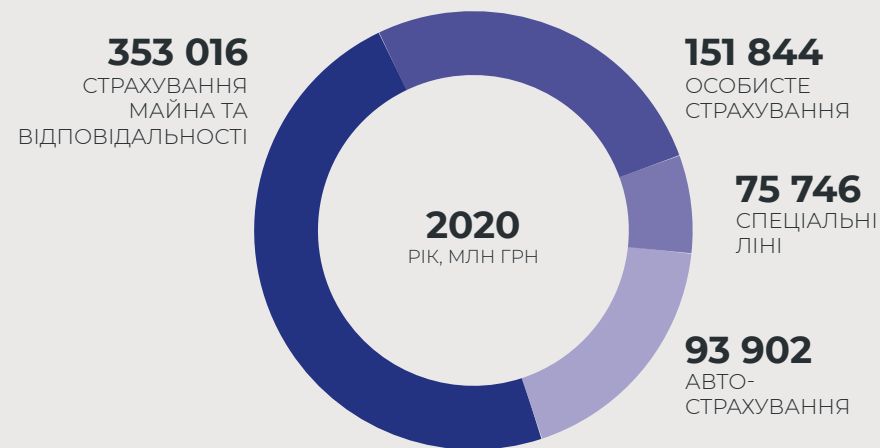
8 7 СПЕЦІАЛЬНЕ СТРАХУВАННЯ



2020 ■
2019 ■

ОБСЯГ ВІДПОВІДАЛЬНОСТІ ТА СТРУКТУРА ПО РИЗИКАХ КЛІЄНТІВ

ЗАГАЛЬНИЙ ОБСЯГ
674 509
491 895
МЛН ГРН



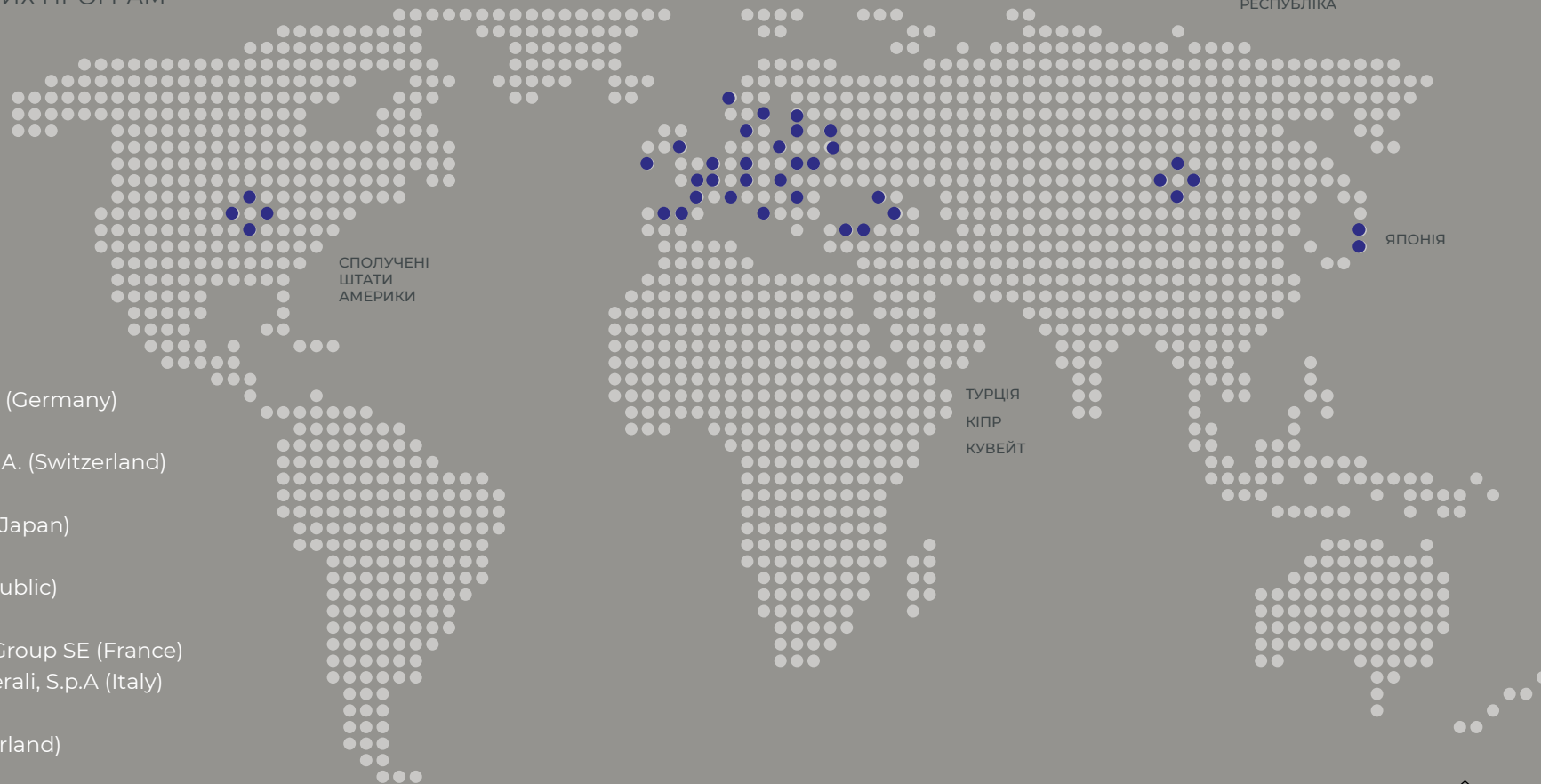
2020 ■
2019 ■

ПЕРЕСТРАХУВАННЯ

49

ПЕРЕСТРАХОВИКІВ З ОБЛІГАТОРНИХ
ТА МІЖНАРОДНИХ ПРОГРАМ
СТРАХУВАННЯ

| | | | |
|-----------------|-------------------|-----------|------------------------------|
| ВЕЛИКА БРИТАНІЯ | ШВЕЙЦАРІЯ | | |
| ІРЛАНДІЯ | ІТАЛІЯ | НОРВЕГІЯ | |
| ФРАНЦІЯ | АВСТРІЯ | ШВЕЦІЯ | |
| НІМЕЧЧИНА | ЧЕСЬКА РЕСПУБЛІКА | ФІНЛЯНДІЯ | |
| ІСПАНІЯ | СЛОВАЧЧИНА | УГОРЩИНА | |
| БЕНІЛЮКС | ПОЛЬЩА | ХОРВАТІЯ | КИТАЙСЬКА НАРОДНА РЕСПУБЛІКА |



СПОЛУЧЕНІ
ШТАТИ
АМЕРИКИ

ЯПОНІЯ

ТУРЦІЯ
КІПР
КУВЕЙТ

КЛЮЧОВІ ПАРТНЕРИ

- Hannover Rück SE (Germany)
- SCOR SE (France)
- Swiss Re Europe S.A. (Switzerland)
- FM Global (USA)
- Mitsui Sumitomo (Japan)
- Polish Re (Poland)
- VIG Re (Czech Republic)
- Gen Re (Germany)
- Chubb European Group SE (France)
- Assicurazioni Generali, S.p.A (Italy)
- Arch Re (Ireland)
- Partner Re (Switzerland)

800

МЛН ГРН

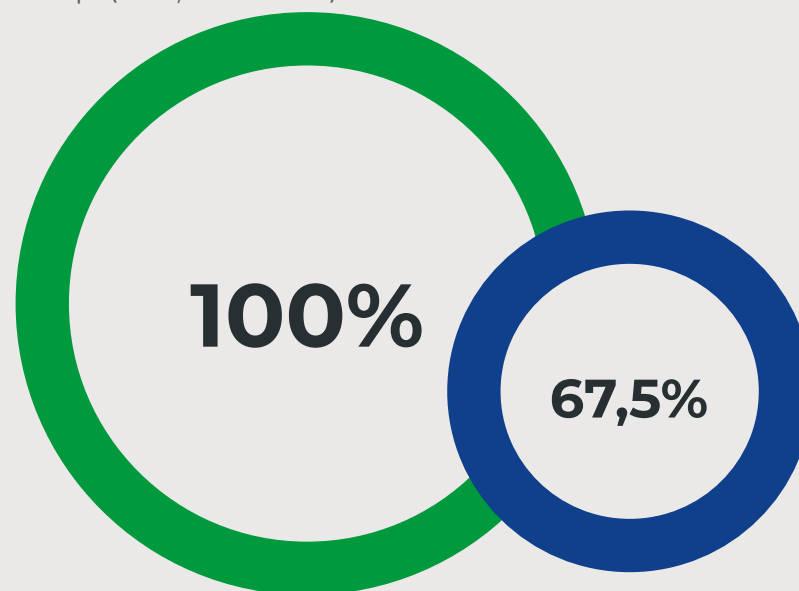
АВТОМАТИЧНА
ЄМНІСТЬ
ПЕРЕСТРАХУВАННЯ

4

МЛРД ГРН

ДОДАТКОВА ЄМНІСТЬ
ДЛЯ МАЙНОВИХ
РИЗИКІВ

ЧАСТКА
ПЕРЕСТРАХУВАННЯ
У КОМПАНІЯХ
З РЕЙТИНГОМ А-
І ВИЩЕ (S&P, A.M.BEST)



ЧАСТКА
ПЕРЕСТРАХУВАННЯ
У КОМПАНІЯХ З
РЕЙТИНГОМ АА- I
ВИЩЕ (S&P, A.M.BEST)

СЬОГОДНІ СТРАХОВА КОМПАНІЯ «ІНГО ЖИТТЯ» ВХОДИТЬ ДО ДЕСЯТКИ НАЙБІЛЬШИХ КОМПАНІЙ НА РИНКУ СТРАХУВАННЯ ЖИТТЯ УКРАЇНИ



ТЕТЯНА РИЖОВА

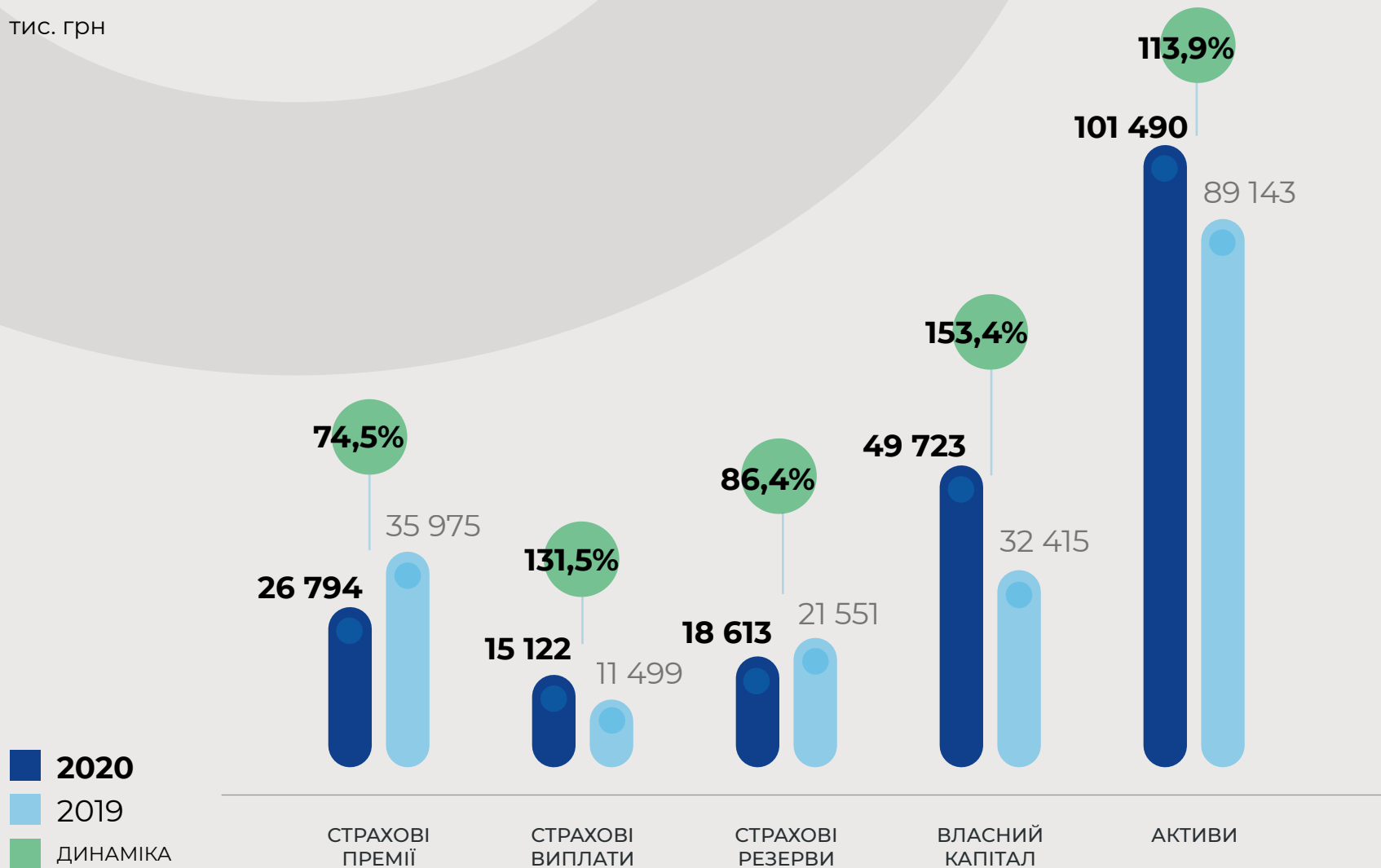
*Генеральний директор
СК ІНГО Життя*

Сьогодні страхова компанія «ІНГО ЖИТТЯ» входить до десятки найбільших компаній на ринку страхування життя України та є лідером в секторі корпоративного ризикового life-страхування. В період пандемії та не зважаючи на падіння страхових премій у 2020 році, нам вдалося втримати лідерські позиції, забезпечити на високому рівні сервісну складову бізнесу, збільшити активи компанії та її власний капітал.

Впродовж 2021 року ІНГО ЖИТТЯ має забезпечити органічне прибуткове зростання. Ми залишаємося в контурі діджиталізації страхової Групи ІНГО і також виводимо на ринок нові цифрові продукти, рішення та сервіси.


ФІНАНСОВІ ПОКАЗНИКИ

тис. грн



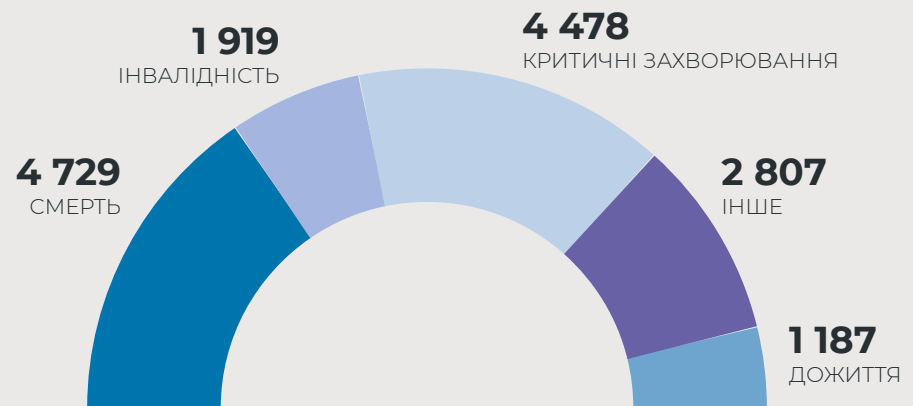
НАЙБІЛЬШІ ВИПЛАТИ

Страхування життя
За видом ризику
та розміром виплати, грн



СТРУКТУРА СТРАХОВИХ ВИПЛАТ

тис. грн





МИ ЗАЛИШАЛИСЯ РАЗОМ З НАШИМИ КЛІЄНТАМИ НАВІТЬ В НАЙБІЛЬШ СКЛАДНІ ЧАСИ ПАНДЕМІЇ ТА РОБИЛИ ВСЕ МОЖЛИВЕ (І НАВІТЬ БІЛЬШЕ) ЗАРАДИ ЗДОРОВ'Я



СЕРГІЙ ДЖЕВАГА

генеральний директор
МЦ ІНГО

Минулий рік змінив світ. Люди зіткнулися із глобальною проблемою, до якої не були готові. Локдауни і пандемія призвели до змін не лише в поведінці, а й у ставленні до медицини. Основним пріоритетом всіх і кожного стало збереження людського життя.

Тому минулий рік був важким для нас, як для бізнесу, так і як для медичного закладу. Довелося багато чого змінити: політики безпеки клієнтів та персоналу, логістичні процеси всередині клінік, відкрити нові підрозділи для роботи з COVID-пацієнтами.

Знаю, що за кожним випадком захворювання стоїть ціла історія людяності, професійності, порядності, самовідданості наших лікарів. Я вдячний за їх героїзм та радий бути частиною цієї команди.

Сьогодні вже можна сказати, що ми вистояли, вперлися і продовжуємо надавати допомогу нашим клієнтам, незважаючи на тип захворювання, але із дотриманням усіх необхідних заходів щодо безпеки пацієнтів та наших співробітників.

Будьте здорові і пам'ятайте, що здоров'ям потрібно займатися! Ми Все зможемо і переможемо!

СТАТИСТИКА РОБОТИ РЕСПІРАТОРНОГО ВІДДІЛЕННЯ

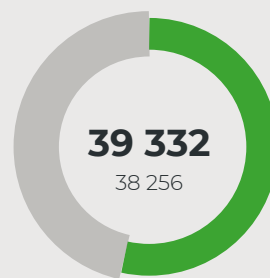
В 2020 році, в умовах пандемії, МЦ Інго першим відкрив окреме Відділення респіраторних захворювань в автономному крилі з окремим входом, що дало можливість розділити потоки пацієнтів, щоб наші клієнти відчували себе захищеними і продовжували піклуватися про своє здоров'я навіть під час карантину. А для тих, хто все ж таки вирішив під час пандемії скоротити кількість візитів, запустили послугу онлайн консультації.



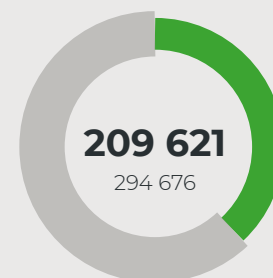
94

ЛІКАРІВ ПРАЦЮЄ В МЕДИЧНОМУ ЦЕНТРІ ІНГО

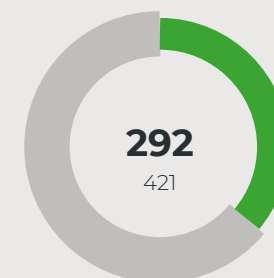
- 5** Кандидати медичних наук
- 46** Лікарі Вищої кваліфікаційної категорії
- 19** Лікарі Першої кваліфікаційної категорії
- 12** Лікарі Другої кваліфікаційної категорії
- 17** Лікарі без кваліфікаційної категорії



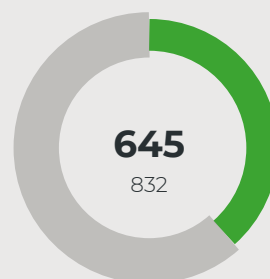
КІЛЬКІСТЬ ПРИЙНЯТИХ ПАЦІЄНТІВ



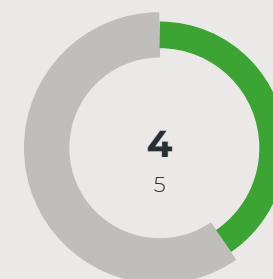
КІЛЬКІСТЬ НАДАНИХ ПОСЛУГ



СЕРЕДНЯ КІЛЬКІСТЬ ПАЦІЄНТІВ НА ДЕНЬ



МАКСИМАЛЬНА КІЛЬКІСТЬ ПАЦІЄНТІВ



СЕРЕДНЯ КІЛЬКІСТЬ ВІЗИТІВ ПАЦІЄНТА НА РІК

2020

2019

ТОП-ПОСЛУГИ 2020 РОКУ

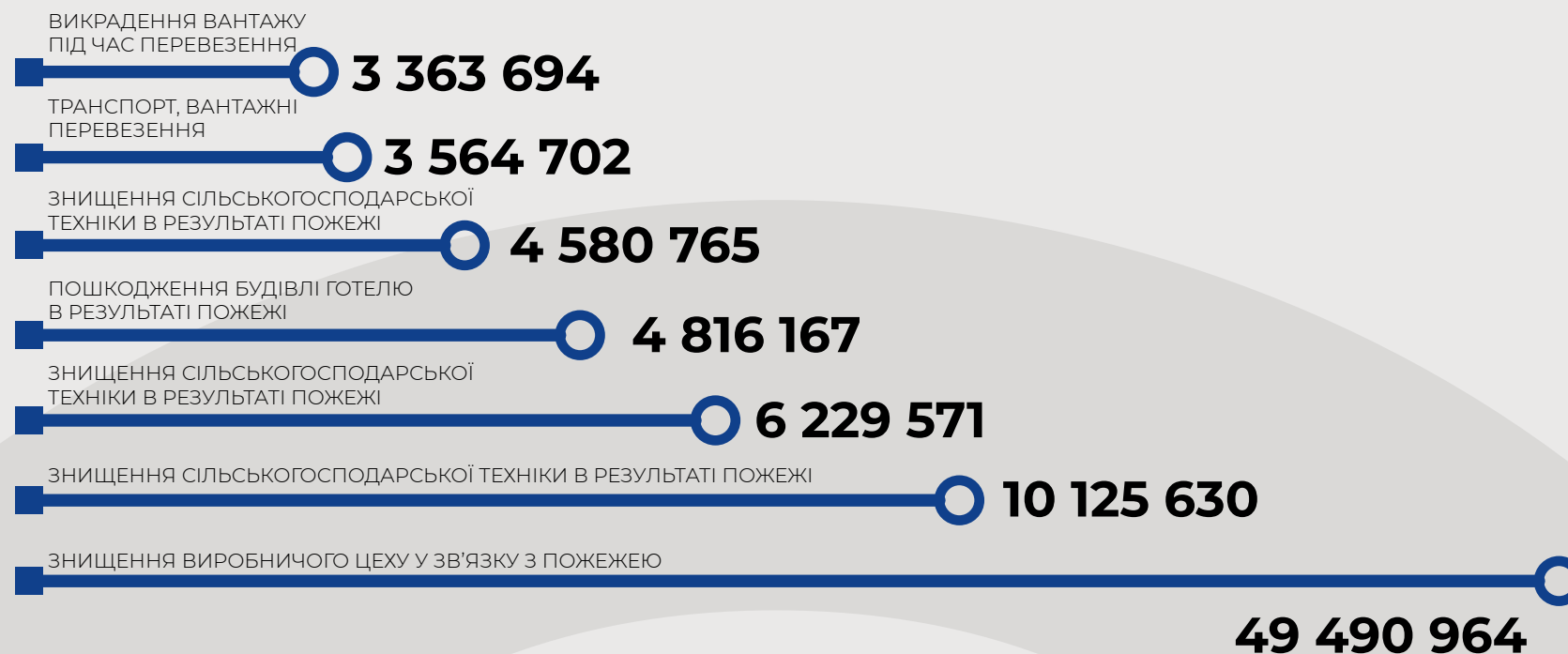


НАЙБІЛЬШІ ВИПЛАТИ 2020



СТРАХУВАННЯ МАЙНА

грн




ТУРИСТИЧНЕ СТРАХУВАННЯ

грн



КАСКО

грн



ЗЕЛЕНА КАРТА

грн



ДОБРОВІЛЬНЕ МЕДИЧНЕ СТРАХУВАННЯ

грн



ВПЛИВ COVID-19 НА ДІЯЛЬНІСТЬ КОМПАНІЇ



ЯК ІНГО ВІДПОВІЛА НА НОВІ ВИКЛИКИ? ЩО МИ ЗРОБИЛИ ДЛЯ ПОПЕРЕДЖЕННЯ ПОШИРЕННЯ КОРОНАВІРУСНОЇ ХВОРОБИ?

«Локдаун» подарував компаніям нові можливості. Не дивлячись на те, що карантин та коронавірус спричинили масштабний злам в економіці, змусивши бізнес пристосуватися до нових реалій. Пандемія стала своєрідним іспитом для різних галузей економіки.

Слово «дистанція» міцно увійшло до нашого лексикону. А головною подією для ринку взагалі та ІНГО зокрема став вимушений і стрімкий перехід страхових компаній та посередників на дистанційні комунікації. Проте **перехід в онлайн** і дистанційну роботу **позитивно відбився на фінансовому стані компанії,** дозволивши компанії скоротити операційні витрати.



ГОЛОВНОЮ ПОДІЄЮ ДЛЯ РИНКУ ВЗАГАЛІ ТА ІНГО ЗОКРЕМА СТАВ ПЕРЕХІД СТРАХОВИХ КОМПАНІЙ ТА ПОСЕРЕДНИКІВ НА ДИСТАНЦІЙНІ КОМУНІКАЦІЇ



2020 РІК

11

страхових продуктів онлайн:

- транспортне страхування
- майнове страхування
- особисте страхування

НАЙБЛИЖЧИМ ЧАСОМ

8

додаткових продуктів,
доступних через
цифрові канали

Якщо ще рік тому український бізнес у своїй більшості більше спостерігав за цифровою трансформацією провідних країн світу, то **сьогодні питання діджиталізації та переходу в онлайн вже не дискутується.** Це необхідність, в тому числі і на страховому ринку. А для тих компаній, які давно почали інвестувати у ці зміни, карантин виступив своєрідним каталізатором процесу.

ПЕРЕХІД НА ДИСТАНЦІЙНУ РОБОТУ КОМПАНІЇ НЕ ПРОЙШОВ БЕЗСЛІДНО, АДЖЕ ЗМІНИВ ВЖЕ ЗВИЧНИЙ ФОРМАТ НА БІЛЬШ ГНУЧКИЙ

Співробітникам довелося трансформувати своє стале робоче місце у дистанційоване в часі та просторі, і при цьому постійно залишатися на зв'язку та бути готовими оперативно реагувати на будь-які нові завдання.

Під час першої хвилі пандемії у 2020 році в офісі INGO працювало від 30% до 60% співробітників в залежності від епідеміологічної ситуації. Згодом правлінням компанії прийнято рішення про дистанційну роботу 50–60% штату. При цьому **технічний перехід зайняв кілька годин і відбувся непомітно як для клієнтів, так і для партнерів компанії.**



ПРОТЯГОМ 2020 РОКУ ІНГО ОТРИМУВАЛА ЗНАЧНУ КІЛЬКІСТЬ НОВИХ ЗАПИТІВ НА МЕДИЧНЕ СТРАХУВАННЯ

Пандемія нагадала всьому людству про важливість здоров'я. З'ясувалося, що гасла про турботу та здоров'я персоналу — це цілком реальні потреби бізнесу.

Протягом 2020 року ІНГО отримувала значну кількість нових запитів на страхування, а **існуючі клієнти розширювали страхове покриття навіть на ті категорії персоналу, які раніше залишалися поза увагою.**

Така активність неминуче посилила тиск на фронт-офіс компанії, і це потребувало окремої уваги. Тому вже на той момент компанія розширила штат співробітників, покращила складові онлайн сервісів та загальну систему комунікацій.



ІНГО СТВОРИЛА РЯД СПЕЦІАЛЬНИХ ПРОДУКТІВ ДЛЯ ФІНАНСОВОГО ЗАХИСТУ У РАЗІ ЗАХВОРЮВАННЯ НА COVID-19

Майже одразу після оголошення пандемії компанія почала пропонувати покриття діагностики і лікування від COVID в корпоративних продуктах медичного страхування.

Трохи пізніше з'явилися окремі виплатні продукти як для громадян України, так і для іноземців, що прибувають в Україну.

З'явилося більше продуктів, пов'язаних з елементами телематики.

Наприклад, в КАСКО. У добровільному медичному страхуванні стали частіше використовувати дистанційні консультації.



ЦИФРОВА ТРАНСФОРМАЦІЯ



У 2017 РОЦІ КОМПАНІЯ РОЗПОЧАЛА ЦИФРОВУ ТРАНСФОРМАЦІЮ ВІДПОВІДНО ДО ПРИЙНЯТОЇ СТРАТЕГІЇ. НАША МЕТА НА НАСТУПНІ ТРИ РОКИ – ДОСЯГТИ 90% ПРОДАЖІВ ПОЛІСІВ ЧЕРЕЗ ІНТЕРНЕТ.

- Завершено перший етап цифрової трансформації і накопичений досвід реалізації бізнес- та ІТ-проектів.
- Створено 27 каналів цифрової дистрибуції.
- Ключові бізнес-процеси автоматизовані.
- 42% договорів страхування продаються через Інтернет.
- Ми продовжуємо інвестувати в проекти трансформації компанії.

КОНЦЕПЦІЯ НАПРЯМКИ РОЗВИТКУ



ПЕРСОНАЛ

- Інноваційне середовище, цифровий HR, адаптація персоналу, цифрова культура персоналу
- Колаборація і комунікації



АНАЛІТИКА

- Збір даних (агрегування, зберігання, аналіз).
Управління даними, монетизація даних.
- Скоринг та антифрод
- Моделювання, прогнозування, аналітична звітність



ПРОДУКТ ТА СЕРВІС

- Цифрові бізнес-процеси
- Проектування
- Моделювання
- Налаштування та тестування
- Адміністрування (висновок на ринок і модифікація)



ВИВЕДЕННЯ ПРОДУКТУ НА РЫНОК

- Маркетинг
- Швидкість виведення на ринок
- Канали
- технології

КОНЦЕПЦІЯ ЦІЛЬОВА МОДЕЛЬ УПРАВЛІННЯ ЦТ

В якості об'єктів управління корпоративним ІТ виділяється 5 областей

УПРАВЛІННЯ КОРПОРАТИВНИМ ІТ

КОРПОРАТИВНІ
ДАНІ

ЛАНЦЮЖОК
БІЗНЕС-ПРОЦЕСІВ

ПРОГРАМНІ
ДОДАТКИ

ТЕХНІЧНА
АРХІТЕКТУРА

КІБЕРБЕЗПЕКА

АРХІТЕКТУРА & УПРАВЛІННЯ

ПОРТФЕЛЬ ПРОЕКТІВ

ФІНАНСОВА ЧАСТИНА






ЛЮДМИЛА КОЛІСЕЦЬКА

фінансовий директор СК ІНГО

«ІНГО» завжди дотримується нормативів і критеріїв щодо ліквідності, достатності капіталу, якості активів та ризиковості операцій. Ми докладаємо максимум зусиль аби відповідати вимогам щодо показників платоспроможності та мати високу якість і достатню диверсифікацію активів, якими представлені страхові резерви.

Наприклад, власний капітал досяг 711,26 млн грн, а страхові резерви — 1126,74 млн грн. Сума перевищення чистих активів над розміром статутного капіталу складає 405721 тис. грн та відповідає вимогам законодавства. Фактичний запас платоспроможності перевищує нормативний на 399528 тис. грн.

Таким чином наші клієнти та партнери можуть бути впевненими у стабільності «ІНГО». Прийнятні показники капіталізації, збалансований страховий портфель, сильні ринкові позиції та розгалужені канали продажів дозволяють компанії чітко виконувати свої зобов'язання.



ЗВІТ НЕЗАЛЕЖНОГО АУДИТОРА

Звіт щодо аудиту фінансової звітності

Національний комісії з цінних паперів та фондового ринку України

Акціонерам та Керівництву АТ «Страхова компанія «ІНГО»

ДУМКА

Ми провели аудит фінансової звітності Акціонерного товариства «Страхова компанія «ІНГО» (далі – Товариство), що складається зі Звіту про фінансовий стан на 31 грудня 2020 р., Звіту про сукупний дохід, Звіту про зміни у власному капіталі та Звіту про рух грошових коштів за рік, що закінчився зазначеною датою, і Приміток до фінансової звітності, включаючи стилій виклад значущих облікових політик.

На нашу думку, фінансова звітність, що додається, відображає достовірно, в усіх суттєвих аспектах фінансовий стан Товариства на 31 грудня 2020 р., його фінансові результати і грошові потоки за рік, що закінчився зазначеною датою, відповідно до Міжнародних стандартів фінансової звітності (МСФЗ) та відповідає вимогам Закону України «Про бухгалтерський облік та фінансову звітність в Україні»

від 16.07.1999 р. № 996-XIV (далі – ЗУ № 996-XIV) щодо складання фінансової звітності.

ОСНОВА ДЛЯ ДУМКИ

Ми провели аудит відповідно до Міжнародних стандартів аудиту (МСА). Нашу відповідальність згідно з цими стандартами викладено в розділі «Відповідальність аудиторів за аудит фінансової звітності» нашого звіту. Ми є незалежними по відношенню до Товариства згідно з етичними вимогами та вимогами законодавства, застосованими в Україні до нашого аудиту фінансової звітності, а також виконали інші обов'язки з етики відповідно до цих вимог. Ми вважаємо, що отримані нами аудиторські докази є достатніми і прийнятними для використання їх як основи для нашої думки.

КЛЮЧОВІ ПИТАННЯ АУДИТУ

Ключові питання аудиту – це питання, які, на наше професійне судження, були найбільш значущими під час нашого аудиту фінансової звітності за поточний період. Ці питання розглядались у контексті нашого аудиту фінансової звітності в цілому та враховувались при формуванні думки щодо неї, при цьому ми не висловлюємо окремої думки щодо цих питань.

Ми визначили, що описане нижче питання є ключовим питанням аудиту, яке слід відобразити у нашому звіті.

Страхові резерви

Страхові резерви є оцінкою обсягу зобов'язань Товариства для здійснення майбутніх виплат. Визначення суми страхових резервів було ключовою сферою професійного судження Керівництва Товариства. На звітну дату страхові резерви складають майже 51% зобов'язань Товариства та впливають на його фінансовий стан та результати діяльності. Враховуючи це, ми визначили питання формування резервів як ключове.

- резерви незароблених премій;
- резерв заявлених, але не виплачених збитків;
- резерв збитків, які виникли, але не заявлені;

Розкриття цієї інформації наведено у Примітці «Страхові резерви» до річної фінансової звітності.

Крім того, станом на 31.12.2020 р. за обов'язком страхування цивільної відповідальності за ядрану шкоду Товариство

формує резерв катастроф відповідно до Порядку і правил формування, розміщення та обліку страхових резервів за обов'язкового страхування цивільної відповідальності за ядрану шкоду, затвердженого Розпорядженням Державної комісії з регулювання ринків фінансових послуг від 13.11.2003 р. № 123.

Ми оцінили та перевірили ефективність внутрішніх контролів Товариства стосовно формування та платоспроможності страхових резервів. Перевірку адекватності страхових зобов'язань щодо, затвердженого Розпорядженням Державної комісії з регулювання ринків фінансових послуг від 13.12.2014 р. № 484 щодо тестування технічних резервів Товариства станом на 31.12.2020 р. проведено незалежним актуарієм.

Ми перевірили розрахунки дотримання обов'язкових критеріїв і нормативів достатності капіталу та платоспроможності, ліквідності, прибутковості, якості активів та ризиковості операцій страховика, затвердженого Розпорядженням Національної комісії з регулювання ринків фінансових послуг України «Про затвердження Положення про обов'язкові критерії і нормативи достатності капіталу та платоспроможності, ліквідності, прибутковості, якості активів та ризиковості операцій страховика» від 07.06.2018 р. № 850, та не виявили недостатності прийнятних активів на звітну дату.

ІНФОРМАЦІЯ, ЩО НЕ Є ФІНАНСОВОЮ ЗВІТНІСТЮ ТА ЗВІТ АУДИТОРА ЩОДО НЕЇ

Управлінський персонал несе відповідальність за іншу інформацію. Інша інформація складається з інформації, яка міститься у Звіті про управління відповідно до ЗУ № 996-XIV та у Звіті про корпоративне управління згідно із Законом України «Про цінні папери та фондовий ринок» від 23.02.2006 р. № 3480-IV (далі – ЗУ № 3480-IV), але не є фінансовою звітністю за 2020 рік та нашим звітом аудиторів щодо неї.

Наша думка щодо фінансової звітності не поширюється на іншу інформацію і ми не робимо висновку із будь-яким рівнем впевненості щодо цієї іншої інформації, яка міститься у Звіті про управління.

У зв'язку з нашим аудитом фінансової звітності нашою відповідальністю є ознайомитися з іншою інформацією та при цьому розглянути, чи існує суттєва невідповідність між іншою інформацією та фінансовою звітністю або нашими знаннями, отриманими під час аудиту, або чи ця інша інформація має вигляд такої, що містить суттєве викривлення.

Якщо на основі проведеної нами роботи ми доходимо висновку, що є суттєве викривлення цієї іншої інформації, ми зобов'язані повідомити про цей факт.

Ми не виявили таких фактів, які потрібно було б включити до звіту.

Звіт про управління, наданий управлінським персоналом Товариства, узгоджується з фінансовою звітністю Товариства за 2020 рік.

ВІДПОВІДАЛЬНІСТЬ УПРАВЛІНСЬКОГО ПЕРСОНАЛУ ТА НАГЛЯДОВОЇ РАДИ ЗА ФІНАНСОВУ ЗВІТНІСТЬ

Управлінський персонал несе відповідальність за складання та достовірне подання фінансової звітності відповідно до МСФЗ та за таку систему внутрішнього контролю, яку управлінський персонал визначає потрібною для того, щоб забезпечити складання фінансової звітності, що не містить суттєвих викривлень внаслідок шахрайства або помилок.

При складанні фінансової звітності управлінський персонал несе відповідальність за оцінку здатності Товариства продовжувати свою діяльність на безперервній основі, розкриваючи, де це застосовно, питання, що стосуються безперервності діяльності як основи для бухгалтерського обліку, окрім випадків, якщо управлінський персонал або планує ліквідувати Товариство чи припинити діяльність, або не має інших реальних альтернатив цьому.

Наглядова рада несе відповідальність загляд за процесом фінансового звітування Товариства.

ВІДПОВІДАЛЬНІСТЬ АУДИТОРА ЗА АУДИТ ФІНАНСОВОЇ ЗВІТНОСТІ

Нашими цілями є отримання обґрунтованої впевненості, що фінансова звітність у цілому не містить суттєвого викривлення внаслідок шахрайства або помилок, та випуск звіту аудиторів, що містить нашу думку. Обґрунтована впевненість є високим рівнем впевненості, проте не гарантує, що аудит, проведений відповідно до МСА, завжди виявить суттєве викривлення, коли воно існує. Викривлення можуть бути результатом шахрайства або помилок; вони вважаються суттєвими, якщо окремо або в сукупності, як обґрунтовано очікується, вони можуть впливати на економічні рішення користувачів, що приймаються на основі цієї фінансової звітності.

Виконуючи аудит відповідно до вимог МСА, ми використовуємо професійне судження та професійний скептицизм протягом всього завдання з аудиту. Крім того, ми:

- ідентифікуємо та оцінюємо ризики суттєвого викривлення фінансової звітності внаслідок шахрайства або помилок, розробляємо і виконуємо аудиторські процедури у відповідь на ці ризики, а також отримуємо аудиторські докази, що є достатніми та прийнятними для використання суттєвого викривлення внаслідок шахрайства є вищим, ніж для викривлення внаслідок помилок, оскільки шахрайство може включати змову, підробку, навмисні пропуски, неправильні твердження або нехтування заходами внутрішнього контролю;
- отримуємо розуміння заходів внутрішнього контролю, що стосуються аудиту, для розробки аудиторських процедур, які б відповідали обставинам, а не для висловлення думки щодо ефективності системи внутрішнього контролю;
- оцінюємо прийнятність застосованих облікових політик та обґрунтованість облікових оцінок і відповідних розкриттів інформації, зроблених управлінським персоналом;
- доходимо висновку щодо прийнятності використання управлінським персоналом припущення про безперервність діяльності як основи для бухгалтерського обліку та на основі отриманих аудиторських доказів робимо висновок, чи існує суттєва невизначеність щодо подій або умов, що може поставити під значний сумнів здатність Товариства продовжувати свою діяльність на безперервній основі. Якщо ми доходимо висновку щодо існування такої суттєвої невизначеності, ми повинні привнести уяву в нашому звіті аудиторів до відповідних розкриттів інформації у фінансовій звітності або, якщо такі розкриття інформації є неналежними, модифікувати свою думку. Наші висновки ґрунтуються на аудиторських доказах, отриманих до дати нашого звіту аудиторів. Втім майбутні події або умови можуть примусити Товариство припинити свою діяльність на безперервній основі;
- оцінюємо загальне подання, структуру та зміст фінансової звітності включно з розкриттими інформації, а також те, чи показує фінансова звітність операції та події, що покладені в основі її складання, так, щоб досягти достовірного подання;

Ми повідомляємо Наглядову раду разом з іншими питаннями інформацію про запланований обсяг і час проведення аудиту

та суттєві аудиторські результати, включаючи будь-які суттєві недоліки заходів внутрішнього контролю, виявлені нами під час аудиту.

Ми також надаємо Наглядовій раді твердження, що ми виконали відповідні етичні вимоги щодо незалежності, та повідомляємо їм про всі стосунки й інші питання, які могли б обґрунтовано вважатися такими, що впливають на нашу незалежність, а також, де це застосовно, щодо відповідних застережних заходів.

Із переліку всіх питань, інформація щодо яких надавалась Наглядовій раді, ми визначили ті, що були найбільш значущими під час аудиту фінансової звітності поточного періоду, тобто ті, які є ключовими питаннями аудиту. Ми описуємо ці питання у своєму звіті аудиторів крім випадків, якщо законодавчим чи регуляторним актом заборонено публічне розкриття такого питання, або коли за вкрай виняткових обставин ми визначаємо, що таке питання не слід висвітлювати в нашому звіті, окрім негативні наслідки такого висвітлення можуть очікувано переважити його корисність для інтересів громадськості.

ЗВІТ ЩОДО ВИМОГ ІНШИХ ЗАКОНОДАВЧИХ І НОРМАТИВНИХ АКТИВ

Додатково до вимог Міжнародних стандартів аудиту, у звіті незалежного аудиторів ми надаємо також інформацію відповідно до ч. 4 ст. 14 Закону України «Про аудит фінансової звітності та аудиторську діяльність» від 21.12.2017 р. № 2258-VIII:

Призначення аудиторів та загальна тривалість продовження повноважень

Ми були призначені аудитором для проведення аудиту фінансової звітності Товариства протоколом від 04.11.2020 р. засідання Наглядової ради Товариства, за результатами процедури вибору суб'єктів аудиторської діяльності нас було призначено суб'єктом аудиторської діяльності для надання послуг з обов'язкового аудиту фінансової звітності Товариства за 2020 рік.

Загальна тривалість безперервного виконання повноважень із проведення обов'язкового аудиту фінансової звітності Товариства становить 1 рік.

Щодо узгодження звіту незалежного аудиторів з додатковим звітом для аудиторського комітету

Згідно з МСА 315 «Ідентифікація та оцінка ризиків суттєвих Ми підтверджуємо, що цей звіт узгоджується з Додатковим звітом для аудиторського комітету, який нами було підготовлено та надано Аудиторському комітету.

Ненадання неаудиторських послуг

Ми повідомляємо, що ми не надавали Товариству жодних послуг, заборонених законодавством, та жодних неаудиторських послуг.

Дотримання вимог ЗУ № 3480-IV

Згідно з вимогами ст. 401 ЗУ № 3480-IV від нас вимагається перевірити та висловити думку щодо деяких розділів Звіту про корпоративне управління.

Під час ознайомлення та перевірки даних, наведених у Звіті про корпоративне управління, ми діїшли висновку, що Звіт про корпоративне управління містить інформацію, розкриття якої вимагається ст. 401 ЗУ № 3480-IV.

Пояснення щодо результативності аудиту в частині виявлення порушень, зокрема пов'язаних із шахрайством

Згідно з МСА 315 «Ідентифікація та оцінка ризиків суттєвих викривлень через розуміння суб'єкта господарювання і його середовища», ми виконали процедури, необхідні для отримання інформації, яка використовувалася під час ідентифікації ризиків суттєвого викривлення внаслідок шахрайства відповідно до МСА 240 «Відповідальність аудиторів, що стосується шахрайства, при аудиті фінансової звітності».

ЗВІТ НЕЗАЛЕЖНОГО АУДИТОРА

Нами були подані запити управлінському персоналу та іншим працівникам Товариства, які, на нашу думку, можуть мати інформацію, яка, ймовірно, може допомогти при ідентифікації ризиків суттєвого викривлення внаслідок шахрайства або помилок. Нами виконані аналітичні процедури, в тому числі по суті, з використанням деталізованих даних, спостереження та інші. Ми отримали розуміння зовнішніх чинників, діяльності Товариства, структури його власності та корпоративного управління, структури та способу фінансування, облікової політики, цілей та стратегій і пов'язаних з ними бізнес-ризиків, оцінок та оглядів фінансових результатів.

Відповідно до МСА 450 «Оцінка викривлень, ідентифікованих під час аудиту» нами було розглянуто питання щодо вибору та застосування облікової політики та облікових оцінок щодо визначення їх впливу на звітність у цілому. Нами оцінено їх вплив на звітність, що перевірялася. Нами також були проведені аналітичні процедури щодо аналізу показників ліквідності та платоспроможності.

Масштаби нашої перевірки не були обмежені будь-яким способом та нам надали доступ до всієї необхідної інформації.

Ми не ідентифікували факти шахрайства та не отримали доказів обставин, які можуть свідчити про можливість того, що фінансова звітність містить суттєве викривлення внаслідок шахрайства або помилок.

Ключовим партнером з аудиту, результатом якого є цей звіт незалежного аудитора, є Станіславська Ольга Вячеславівна.

Ключовий партнер з аудиту
ТОВ «ЕЙЧ ЕЛ Бі УКРЕЙН»
 Станіславська Ольга Вячеславівна

ТОВ «ЕЙЧ ЕЛ Бі УКРЕЙН»
 Україна, м. Київ, вул. Гусовського, 11/11, офіс 3

Номер реєстрації в Реєстрі суб'єктів аудиторської діяльності – 0283

«15» квітня 2021 р.

БАЛАНС

(Звіт про фінансовий стан) на 01 січня 2021 р.
 Форма N1 Код за ДКУД 1801001

| Код рядка | На початок звітного періоду | На кінець звітного періоду | |
|--|-----------------------------|----------------------------|---------|
| АКТИВ | | | |
| I. Необоротні активи | | | |
| Нематеріальні активи | 1000 | 42 988 | 43 353 |
| Первісна вартість | 1001 | 62 330 | 69 528 |
| Накопичена амортизація | 1002 | 19 342 | 26 175 |
| Незавершені капітальні інвестиції | 1005 | 32 184 | 41 843 |
| Основні засоби | 1010 | 219 326 | 220 250 |
| Первісна вартість | 1011 | 277 681 | 288 198 |
| Знос | 1012 | 58 355 | 67 948 |
| Інвестиційна нерухомість | 1015 | 9 644 | 9 489 |
| Первісна вартість інвестиційної нерухомості | 1016 | 10 042 | 10 042 |
| Знос інвестиційної нерухомості | 1017 | 398 | 553 |
| Довгострокові біологічні активи | 1020 | - | - |
| Первісна вартість довгострокових біологічних активів | 1021 | - | - |
| Накопичена амортизація довгострокових біологічних активів | 1022 | - | - |
| Довгострокові фінансові інвестиції: які обліковуються за методом участі в капіталі інших підприємств | 1030 | 164 606 | 157 667 |
| Інші фінансові інвестиції | 1035 | 188 004 | 74 188 |
| Довгострокова дебіторська заборгованість | 1040 | - | - |
| Відстрочені податкові активи | 1045 | - | - |
| Гудвіл | 1050 | - | - |
| Відстрочені аквізиційні витрати | 1060 | 90 260 | 105 868 |

БАЛАНС

| | Код рядка | На початок звітної періоду | На кінець звітної періоду |
|--|-----------|----------------------------|---------------------------|
| Залишок коштів у централізованих страхових резервних фондах | 1065 | 190 198 | 201 910 |
| Інші необоротні активи | 1090 | 0 | - |
| Усього за розділом I | 1095 | 937 210 | 854 568 |
| II. Оборотні активи | | | |
| Запаси | 1100 | 8 152 | 6 969 |
| Виробничі запаси | 1101 | 949 | 835 |
| Незавершене виробництво | 1102 | - | - |
| Готова продукція | 1103 | - | - |
| Товари | 1104 | 7 203 | 6 134 |
| Поточні біологічні активи | 1110 | - | - |
| Депозити перестраховання | 1115 | - | - |
| Векселі одержані | 1120 | - | - |
| Дебіторська заборгованість за продукцію, товари, роботи, послуги | 1125 | 220 551 | 244 332 |
| Дебіторська заборгованість за розрахунками: за виданими авансами | 1130 | 7 993 | 51 |
| З бюджетом | 1135 | 135 | 1 |
| У тому числі з податку на прибуток | 1136 | 0 | 0 |
| Дебіторська заборгованість за розрахунками з нарахованих доходів | 1140 | 9 054 | 9 264 |
| Дебіторська заборгованість за розрахунками із внутрішніх розрахунків | 1145 | - | - |
| Інша поточна дебіторська заборгованість | 1155 | 92 061 | 55 999 |

| | Код рядка | На початок звітної періоду | На кінець звітної періоду |
|---|-----------|----------------------------|---------------------------|
| Поточні фінансові інвестиції | 1160 | 106 642 | 622 039 |
| Гроші та їх еквіваленти | 1165 | 385 376 | 157 732 |
| Готівка | 1166 | 219 | 173 |
| Рахунки в банках | 1167 | 156 979 | 156 903 |
| Витрати майбутніх періодів | 1170 | - | - |
| Частка перестраховика у страхових резервах | 1180 | 286 038 | 206 204 |
| У тому числі в: резервах довгострокових зобов'язань | 1181 | 0 | 0 |
| Резервах збитків або резервах належних виплат | 1182 | 209 418 | 129 030 |
| Резервах незароблених премій | 1183 | 76 620 | 77 174 |
| Інших страхових резервах | 1184 | 0 | 0 |
| Інші оборотні активи | 1190 | 0 | - |
| Усього за розділом II | 1195 | 1 116 002 | 1 302 591 |
| III. Необоротні активи, утримувані для продажу, та групи вибуття | | | |
| | 1200 | - | - |
| БАЛАНС | | | |
| | 1300 | 2 053 212 | 2 157 159 |
| I. Власний капітал | | | |
| Зареєстрований (пайовий) капітал | 1400 | 305 543 | 305 543 |
| Внески до незареєстрованого статутного капіталу | 1401 | 0 | 0 |
| Капітал у дооцінках | 1405 | 74 808 | 73 679 |
| Додатковий капітал | 1410 | 0 | 0 |
| Емісійний дохід | 1411 | 0 | 0 |
| Накопичені курсові різниці | 1412 | 0 | 0 |

БАЛАНС

| | Код рядка | На початок звітної періоду | На кінець звітної періоду |
|--|-----------|----------------------------|---------------------------|
| Резервний капітал | 1415 | 11 452 | 13 497 |
| Нерозподілений прибуток (непокритий збиток) | 1420 | 202 206 | 243 066 |
| Неоплачений капітал | 1425 | 0 | 0 |
| Вилучений капітал | 1430 | 0 | 0 |
| Інші резерви | 1435 | 53 002 | 75 479 |
| Усього за розділом I | 1495 | 647 011 | 711 264 |
| II. Довгострокові зобов'язання і забезпечення | | | |
| Відстрочені податкові зобов'язання | 1500 | 13 675 | 13 819 |
| Пенсійні зобов'язання | 1505 | 0 | 0 |
| Довгострокові кредити банків | 1510 | 0 | 0 |
| Інші довгострокові зобов'язання | 1515 | 0 | 0 |
| Довгострокові забезпечення | 1520 | 0 | 0 |
| Довгострокові забезпечення витрат персоналу | 1521 | 0 | 0 |
| Цільове фінансування | 1525 | 0 | 0 |
| Благодійна допомога | 1526 | 0 | 0 |
| Страхові резерви | 1530 | 1 060 150 | 1 126 737 |
| у тому числі: резерв довгострокових зобов'язань | 1531 | - | - |
| резерв збитків або резерв належних виплат | 1532 | 446 238 | 388 995 |
| резерв незароблених премій | 1533 | 613 912 | 737 742 |
| інші страхові резерви | 1534 | 0 | 0 |
| Інвестиційні контракти | 1535 | 0 | 0 |
| Призовий фонд | 1540 | 0 | 0 |

| | Код рядка | На початок звітної періоду | На кінець звітної періоду |
|--|-----------|----------------------------|---------------------------|
| Резерв на виплату джек-поту | 1545 | 0 | 0 |
| Усього за розділом II | 1595 | 1 073 825 | 1 140 556 |
| III. Поточні зобов'язання і забезпечення | | | |
| Короткострокові кредити банків | 1600 | 0 | 0 |
| Векселі видані | 1605 | 0 | 0 |
| Поточна кредиторська заборгованість за: довгостроковими зобов'язаннями | 1610 | 0 | 0 |
| товари, роботи, послуги | 1615 | 0 | 189 |
| розрахунками з бюджетом | 1620 | 16 776 | 14 400 |
| у тому числі з податку на прибуток | 1621 | 15 367 | 11 812 |
| розрахунками зі страхування | 1625 | 996 | 1 138 |
| розрахунками з оплати праці | 1630 | 4 617 | 5 498 |
| Поточна кредиторська заборгованість за одержаними авансами | 1635 | 0 | 0 |
| Поточна кредиторська заборгованість за розрахунками з учасниками | 1640 | 60 003 | 24 061 |
| Поточна кредиторська заборгованість із внутрішніх розрахунків | 1645 | 0 | 0 |
| Поточна кредиторська заборгованість за страховою діяльністю | 1650 | 220 637 | 232 856 |
| Поточні забезпечення | 1660 | 19 470 | 19 888 |
| Доходи майбутніх періодів | 1665 | 0 | 0 |
| Відстрочені комісійні доходи від перестраховиків | 1670 | 0 | - |
| Інші поточні зобов'язання | 1690 | 9 877 | 7 309 |

БАЛАНС

| | Код рядка | На початок звітної періоду | На кінець звітної періоду |
|---|-------------|----------------------------|---------------------------|
| IV. Зобов'язання, пов'язані з необоротними активами, утримуваними для продажу, та групами вибуття | 1700 | 0 | - |
| V. Чиста вартість активів державного пенсійного фонду | 1800 | 0 | - |
| БАЛАНС | 1900 | 2 053 212 | 2 157 159 |

Голова Правління
Гордієнко Ігор Миколайович

(підпис)

Головний бухгалтер
Чекурда Ірина Володимирівна

(підпис)

Звіт про фінансові результати (Звіт про сукупний дохід) за 2020 рік.
На 01 січня 2021 р. Форма N2 Код за ДКУД 1801003

| | Код рядка | На початок звітної періоду | На кінець звітної періоду |
|---|-----------|----------------------------|---------------------------|
| АКТИВ | | | |
| Чистий дохід від реалізації продукції (товарів, робіт, послуг) | 2000 | 0 | - |
| Чисті зароблені страхові премії | 2010 | 1213311 | 1090088 |
| Премії підписані, валова сума | 2011 | 1645452 | 1527518 |
| Премії, передані у перестраховання | 2012 | 308865 | 333206 |
| Зміна резерву незароблених премій, валова сума | 2013 | 123830 | 78669 |
| Зміна частки перестраховиків у резерві незароблених премій | 2014 | 554 | -25555 |
| Собівартість реалізованої продукції (товарів, робіт, послуг) | 2050 | 191200 | 191712 |
| Чисті понесені збитки за страховими виплатами | 2070 | 650790 | 565796 |
| Валовий: | | | |
| прибуток | 2090 | 371321 | 332580 |
| збиток | 2095 | 0 | 0 |
| Дохід (витрати) від зміни у резервах довгострокових зобов'язань | 2105 | 0 | 0 |
| Дохід (витрати) від зміни інших страхових резервів | 2110 | -23146 | -39968 |
| Зміна інших страхових резервів, валова сума | 2111 | 0 | 0 |
| Зміна частки перестраховиків в інших страхових резервах | 2112 | 0 | 0 |
| Інші операційні доходи | 2120 | 47159 | 46826 |
| Дохід від зміни вартості активів, які оцінюються за справедливою вартістю | 2121 | 0 | 0 |

БАЛАНС

| | Код рядка | На початок звітного періоду | На кінець звітного періоду |
|--|-----------|-----------------------------|----------------------------|
| Дохід від первісного визнання біологічних активів і сільськогосподарської продукції | 2122 | 0 | 0 |
| Адміністративні витрати | 2130 | 89073 | 92478 |
| Витрати на збут | 2150 | 235131 | 212001 |
| Інші операційні витрати | 2180 | 12723 | 2800 |
| Витрат від зміни вартості активів, які оцінюються за справедливою вартістю | 2181 | 0 | 0 |
| Витрат від первісного визнання біологічних активів і сільськогосподарської продукції | 2182 | 0 | 0 |
| Фінансовий результат від операційної діяльності: | | | |
| прибуток | 2190 | 58407 | 32159 |
| збиток | 2195 | - | 0 |
| Дохід від участі в капіталі | 2200 | 5426 | 11644 |
| Інші фінансові доходи | 2220 | 124020 | 88435 |
| Інші доходи | 2240 | 2080 | 4382 |
| Дохід від благодійної допомоги | 2241 | 0 | 0 |
| Фінансові витрати | 2250 | 10787 | 39712 |
| Втрати від участі в капіталі | 2255 | 12365 | 0 |
| Інші витрати | 2270 | 2896 | 6379 |
| Прибуток (збиток) від впливу інфляції на монетарні статті | 2275 | 0 | 0 |
| Фінансовий результат до оподаткування: | | | |
| прибуток | 2290 | 163885 | 90529 |
| збиток | 2295 | 0 | 0 |

| | Код рядка | На початок звітного періоду | На кінець звітного періоду |
|---|-----------|-----------------------------|----------------------------|
| Витрати (дохід) з податку на прибуток | 2300 | -71894 | -50200 |
| Прибуток (збиток) від припиненої діяльності після оподаткування | 2305 | 0 | 0 |
| Чистий фінансовий результат: | | | |
| прибуток | 2350 | 91991 | 40329 |
| збиток | 2355 | - | 0 |
| II. СУКУПНИЙ ДОХІД | | | |
| Дооцінка (уцінка) необоротних активів | 2400 | -1377 | -1352 |
| Дооцінка (уцінка) фінансових інструментів | 2405 | - | - |
| Накопичені курсові різниці | 2410 | - | - |
| Частка іншого сукупного доходу асоційованих та спільних підприємств | 2415 | - | - |
| Інший сукупний дохід | 2445 | 0 | - |
| Інший сукупний дохід до оподаткування | 2450 | -1377 | -1352 |
| Податок на прибуток, пов'язаний з іншим сукупним доходом | 2455 | 248 | 243 |
| Інший сукупний дохід після оподаткування | 2460 | -1129 | -1109 |
| Сукупний дохід (сума рядків 2350, 2355 та 2460) | 2465 | 90862 | 39220 |
| III. ЕЛЕМЕНТИ ОПЕРАЦІЙНИХ ВИТРАТ | | | |
| Матеріальні затрати | 2500 | 5006 | 5961 |
| Витрати на оплату праці | 2505 | 112002 | 112943 |
| Відрахування на соціальні заходи | 2510 | 23720 | 23101 |

БАЛАНС

| | Код рядка | На початок звітної періоду | На кінець звітної періоду |
|--|-----------|----------------------------|---------------------------|
| Амортизація | 2515 | 18577 | 16793 |
| Інші операційні витрати | 2520 | 371718 | 350192 |
| Разом | 2550 | 531023 | 508990 |
| IV. РОЗРАХУНОК ПОКАЗНИКІВ ПРИБУТКОВОСТІ АКЦІЙ | | | |
| Середньорічна кількість простих акцій | 2600 | 0 | 0 |
| Скоригована середньорічна кількість простих акцій | 2605 | 0 | 0 |
| Чистий прибуток (збиток) на одну просту акцію | 2610 | 0 | 0 |
| Скоригований чистий прибуток (збиток) на одну просту акцію | 2615 | 0 | 0 |
| Дивіденди на одну просту акцію | 2650 | 0 | 0 |

Голова Правління
Гордієнко Ігор Миколайович

(підпис)

Головний бухгалтер
Чекурда Ірина Володимирівна

(підпис)

ПРО ДОХОДИ ТА ВИТРАТИ СТРАХОВИКА

| | Показники | Код рядка | Усього | I кв. | II кв. | III кв. | IV кв. |
|---|-----------|-----------|-----------|--------|--------|---------|--------|
| I. Визначення доходу від реалізації послуг з видів страхування, інших, ніж страхування життя | | | | | | | |
| Страхові платежі (премії, внески), усього | | 10 | 1 645 452 | 410119 | 356490 | 424470 | 454373 |
| від філій | | 11 | 315 743 | 86543 | 65956 | 77621 | 85623 |
| від страховальників – фізичних осіб | | 12 | 483 674 | 104241 | 111035 | 134877 | 133521 |
| від перестраховальників | | 13 | 53 065 | 14148 | 10302 | 13464 | 15151 |
| із них від перестраховальників-нерезидентів | | 14 | 4 129 | 947 | 1087 | 420 | 1675 |
| Частки страхових платежів (премій, внесків), належні перестраховикам | | 20 | 308 865 | 103380 | 56707 | 81456 | 67322 |
| у тому числі перестраховикам-нерезидентам | | 21 | 261 341 | 87607 | 48801 | 69547 | 55386 |
| Резерви незароблених премій та залишки страхових платежів з державного обов'язкового страхування на початок звітної періоду | | 30 | - | 613912 | 668926 | 666467 | 697902 |
| Резерви незароблених премій та залишки страхових платежів з державного обов'язкового страхування на кінець звітної періоду | | 40 | - | 668926 | 666467 | 697902 | 737742 |
| Частка перестраховиків у резервах незароблених премій на початок звітної періоду | | 50 | - | 76620 | 111353 | 100194 | 101063 |
| Частка перестраховиків у резервах незароблених премій на кінець звітної періоду | | 60 | - | 111353 | 100194 | 101063 | 77174 |
| Дохід від реалізації послуг з видів страхування, інших, ніж страхування життя (зароблені страхові платежі), 010-020+030-040-050+060 | | 70 | 1 213 311 | 286458 | 291083 | 312448 | 323322 |

ПРО ДОХОДИ ТА ВИТРАТИ СТРАХОВИКА

| Показники | Код рядка | Усього | I кв. | II кв. | III кв. | IV кв. |
|--|-----------|---------|-------|--------|---------|--------|
| II. Визначення доходу від реалізації послуг із страхування життя | | | | | | |
| Страхові платежі (премії, внески) | 80 | - | - | - | - | - |
| Страхові платежі (премії, внески) у тому числі перестраховиками-нерезидентами | 91 | - | - | - | - | - |
| Дохід від реалізації послуг зі страхування життя 080-90-140+280 | 100 | - | - | - | - | - |
| III. Дохід від надання послуг для інших страховиків та інших послуг (виконання робіт) | | | | | | |
| Дохід від надання послуг для інших страховиків | 110 | 8 166 | 3099 | 834 | 3397 | 836 |
| у тому числі суми агентських винагород | 111 | - | - | - | - | - |
| із яких ті, що отримуються від страховиків, які здійснюють страхування життя | 112 | - | - | - | - | - |
| Дохід від надання послуг (виконання робіт), що безпосередньо пов'язані із видами діяльності, зазначеними у статті 2 Закону України "Про страхування" | 120 | - | - | - | - | - |
| IV. Інші операційні доходи, інші та надзвичайні доходи | | | | | | |
| Суми, що повертаються із технічних резервів, інших, ніж резерви незароблених премій | 130 | 195 347 | 45237 | 38885 | 67047 | 44178 |
| Суми, що повертаються з резервів із страхування життя | 140 | - | - | - | - | - |
| Суми, що повертаються з резерву належних виплат страхових сум | 141 | - | - | - | - | - |
| Суми інвестиційного доходу, одержаного страховиком від розміщення коштів резервів страхування життя, що належить страховику | 142 | - | - | - | - | - |

| Показники | Код рядка | Усього | I кв. | II кв. | III кв. | IV кв. |
|--|-----------|---------|--------|--------|---------|--------|
| Частки страхових виплат і відшкодувань, компенсовані перестраховиками | 150 | 117 436 | 25708 | 21230 | 50875 | 19623 |
| із них перестраховиками - нерезидентами | 151 | 77 882 | 13381 | 5274 | 45005 | 14222 |
| Частки викупних сум, що компенсуються перестраховиками | 160 | - | - | - | - | - |
| Суми, що повертаються із централізованих страхових резервних фондів | 170 | - | - | - | - | - |
| Суми, що отримуються в результаті реалізації переданого страхувальником або іншою особою права вимоги до особи, відповідальної за заподіяні збитки | 180 | 30 406 | 6461 | 9884 | 7669 | 6392 |
| Суми отриманих комісійних винагород за перестрахування | 190 | - | - | - | - | - |
| із яких суми комісійних винагород за перестрахування, компенсовані перестраховиками-нерезидентами | 191 | - | - | - | - | - |
| Інші операційні доходи | 200 | 36 847 | 12912 | 8809 | 9227 | 5899 |
| Фінансові доходи | 210 | 144 894 | 52007 | 30608 | 36326 | 25953 |
| у тому числі доходи від участі в капіталі | 211 | 5 426 | - | 1823 | 1647 | 1956 |
| доходи за облігаціями | 212 | 39 008 | 8679 | 8959 | 11260 | 10110 |
| доходи від депозитів | 213 | 41 305 | 8534 | 7568 | 12414 | 12789 |
| дивіденди за акціями | 214 | 15 | 15 | - | - | - |
| Інші доходи | 220 | 2 080 | 1000 | 687 | 293 | 100 |
| Надзвичайні доходи | 230 | - | - | - | - | - |
| V. Страхові виплати і страхові відшкодування та викупні суми | | | | | | |
| Страхові виплати та страхові відшкодування | 240 | 768 226 | 194650 | 146242 | 218558 | 208776 |

ПРО ДОХОДИ ТА ВИТРАТИ СТРАХОВИКА

| Показники | Код рядка | Усього | I кв. | II кв. | III кв. | IV кв. |
|---|-----------|---------|-------|--------|---------|--------|
| у тому числі, що здійснюються за договорами страхування, термін дії яких на дату прийняття рішення про здійснення страхової виплати/страхового відшкодування закінчився | 241 | 240 419 | 59838 | 48667 | - | 131914 |
| Виплати викупних сум | 250 | - | - | - | - | - |
| VI. Операційні витрати, інші та надзвичайні витрати | | | | | | |
| Відрахування у технічні резерви, інші, ніж резерви незароблених премій | 260 | 218 493 | 57128 | 64048 | 50572 | 46745 |
| Відрахування у резерв катастроф з обов'язкового страхування цивільної відповідальності за ядерну шкodu | 270 | - | - | - | - | - |
| Відрахування у резерви із страхування життя | 280 | - | - | - | - | - |
| Відрахування до резерву належних виплат страхових сум | 281 | - | - | - | - | - |
| Сума відрахувань у резерв зі страхування життя за рахунок частини інвестиційного доходу, одержаного від розміщення коштів резервів страхування життя | 282 | - | - | - | - | - |
| Відрахування у централізовані страхові резервні фонди | 290 | 16 | 5 | 5 | 2 | 4 |
| Витрати, пов'язані з укладанням та пролонгацією договорів страхування (аквізичні витрати) | 300 | 222 845 | 52561 | 51791 | 58622 | 59871 |
| у тому числі на агентські винагороди | 301 | 222 845 | 52561 | 51791 | 58622 | 59871 |
| із яких страховикам-нерезидентам | 302 | - | - | - | - | - |
| Витрати, пов'язані з укладанням та пролонгацією договорів перестрахування | 310 | 5 055 | 1072 | 1071 | 1346 | 1566 |
| у тому числі на винагороди брокерам | 311 | 5 055 | 1072 | 1071 | 1346 | 1566 |

| Показники | Код рядка | Усього | I кв. | II кв. | III кв. | IV кв. |
|--|-----------|---------|-------|--------|---------|--------|
| із яких брокерам-нерезидентам | 312 | - | - | - | - | - |
| на комісійні винагороди перестраховальникам | 313 | - | - | - | - | - |
| із яких перестраховальникам-нерезидентам | 314 | - | - | - | - | - |
| Витрати, пов'язані з регулюванням страхових випадків (ліквідаційні витрати), які сталися у звітному періоді | 320 | 17 801 | 5658 | 3606 | 4223 | 4314 |
| у тому числі на оплату судових затрат | 321 | 207 | - | 207 | - | - |
| на оплату експертних (оцінних) робіт | 322 | 5 416 | 1091 | 1986 | 1154 | 1185 |
| із яких на оплату послуг аварійних комісарів | 323 | 108 | 16 | 12 | 41 | 39 |
| на оплату послуг установ асістансу* | 324 | 7 694 | 3463 | 883 | 1987 | 1361 |
| із яких на оплату послуг установ асістансу-нерезидентів | 325 | 412 | 749 | -507 | 140 | 30 |
| Витрати, що здійснюються у зв'язку з регулюванням страхових випадків (ліквідаційні витрати), які сталися в попередніх звітних періодах | 330 | - | - | - | - | - |
| у тому числі на оплату судових затрат | 331 | - | - | - | - | - |
| на оплату експертних (оцінних) робіт | 332 | - | - | - | - | - |
| із яких на оплату послуг аварійних комісарів | 333 | - | - | - | - | - |
| на оплату послуг установ асістансу | 334 | - | - | - | - | - |
| із яких на оплату послуг установ асістансу-нерезидентів | 335 | - | - | - | - | - |
| Інші витрати, що належать до собівартості реалізованих послуг | 340 | 168 328 | 43669 | 41522 | 39955 | 43182 |
| Інші адміністративні витрати | 350 | 89 073 | 18177 | 18850 | 19137 | 32909 |
| Інші витрати на збут послуг | 360 | 12 286 | 2492 | 2565 | 3145 | 4084 |

ПРО ДОХОДИ ТА ВИТРАТИ СТРАХОВИКА

| Показники | Код рядка | Усього | I кв. | II кв. | III кв. | IV кв. |
|---|-----------|---------|--------|--------|---------|--------|
| у тому числі витрати на рекламу та маркетинг | 361 | 6 661 | 996 | 1365 | 1769 | 2531 |
| Інші операційні витрати | 370 | 40 983 | 15860 | 6274 | 13596 | 5253 |
| Фінансові витрати | 380 | 38 601 | 4130 | 17366 | 3424 | 13681 |
| у тому числі втрати від участі в капіталі | 381 | 12 365 | - | 3843 | -1263 | 9785 |
| проценти за користування кредитами | 382 | - | - | - | - | - |
| проценти за облігаціями випущеними | 383 | - | - | - | - | - |
| Інші витрати | 390 | 2 895 | 1349 | 830 | 219 | 497 |
| Надзвичайні витрати | 400 | - | - | - | - | - |
| VII. Фінансові результати звичайної діяльності та надзвичайних подій (до оподаткування) | | | | | | |
| Результат основної діяльності | 410 | 58 408 | -11395 | 34750 | 41507 | -6454 |
| Результат фінансових операцій | 420 | 106 292 | 47877 | 13242 | 32902 | 12271 |
| у тому числі від участі в капіталі | 421 | -6 939 | - | -2020 | 2910 | -7829 |
| Результат іншої звичайної діяльності | 430 | -815 | -349 | -143 | 74 | -397 |
| Результат надзвичайних подій | 440 | - | - | - | - | - |
| VIII. Податки на прибуток від звичайної діяльності та на прибуток від надзвичайних подій | | | | | | |
| Податок на прибуток від звичайної діяльності | 450 | 71 894 | 15050 | 20269 | 23063 | 13512 |
| у тому числі на валові доходи від діяльності з видів страхування, інших, ніж страхування життя | 451 | 71 894 | 15050 | 20269 | 23063 | 13512 |
| на валові доходи від діяльності із страхування життя | 452 | - | - | - | - | - |
| на операції з перестраховиками - нерезидентами | 453 | - | - | - | - | - |

* Установи асітансу - установи з організації надання медичної допомоги.

| Показники | Код рядка | Усього | I кв. | II кв. | III кв. | IV кв. |
|--|-----------|--------|-------|--------|---------|--------|
| Податки на прибуток від надзвичайних подій | 460 | - | - | - | - | - |
| IX. Чистий: | | | | | | |
| Прибуток | 470 | 91 991 | 21083 | 27580 | 51420 | -8092 |
| Збиток | 480 | - | - | - | - | - |

Голова Правління
Гордієнко Ігор Миколайович

(підпис)

Головний бухгалтер
Чекурда Ірина Володимирівна

(підпис)


ДЯКУЄМО ЗА СПІВПРАЦЮ!




+380 (44) 490 2746
+380 (44) 490 2745
0 800 215 553

Бульварно-Кудрявська, 33
Київ, Україна 01054

www.ingo.ua

 facebook.com/INGO.UA
 linkedin.com/company/ingo-insurance
 instagram.com/ingoinsurance
 twitter.com/INGO_Insurance

 office@ingo.ua